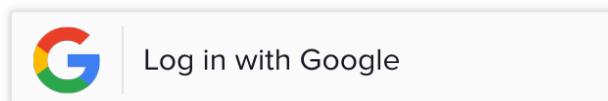






Iniciar sesión en Clever

1. Ir a: <https://goo.gl/NPpKjp>
2. Haga clic en: Iniciar sesión con Google

Galt Joint Union Elementary School District
[Not your district?](#)



Having trouble? [Get help signing in!](#)



Estudiantes en grados 4-6^{to}: Su hijo tendrá que iniciar sesión con su dirección de correo electrónico y contraseña de Google.

Estudiantes en grados TK-3^{ro}: Su hijo puede hacer clic en "Clever Badge Log in" y escanear su identificación.

La cámara en el dispositivo necesita ser activado para leer la tarjeta de identificación. Si necesita ayuda, consulte a su técnico de BFLC.

Una vez en "Clever", su hijo tendrá acceso a las aplicaciones de aprendizaje que necesitan en un portal.